


*Муниципальное учреждение «Отдел образования»
администрации городского округа «Город Волжск»*



**Образование
в цифрах
2021**

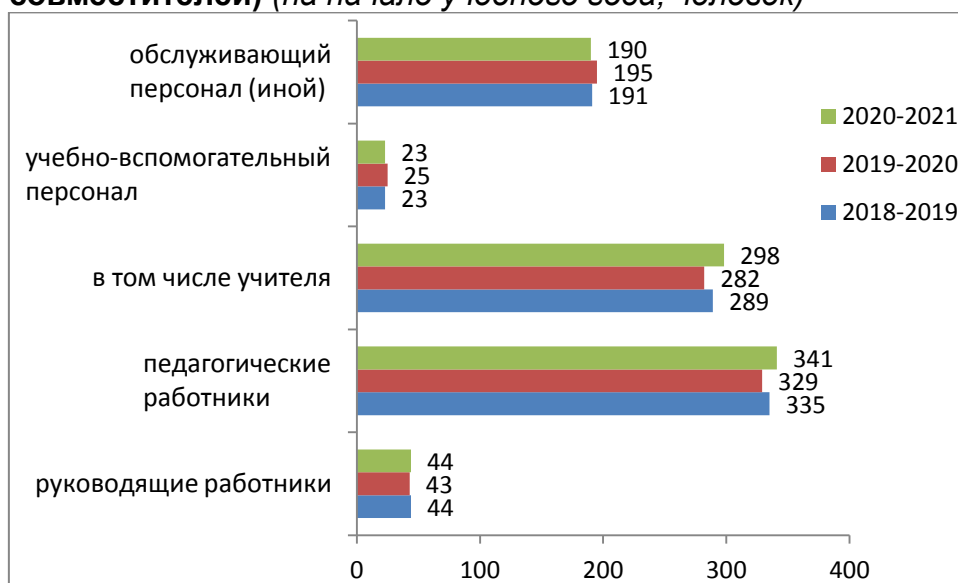
*Августовский
образовательный форум*

2021

Численность педагогических работников образовательных организаций
(на 01 января; человек)

	2019	2020	2021
ВСЕГО	721	721	744
Дошкольные образовательные организации	300	306	314
Общеобразовательные организации (без вечерних (сменных) общеобразовательных организаций, без внешних совместителей)	335	329	341
Организации дополнительного образования детей	80	80	83
Вечерние (сменные) общеобразовательные организации	6	6	6

Численность работников общеобразовательных организаций по категориям (без вечерних (сменных) общеобразовательных организаций, внешних совместителей) (на начало учебного года; человек)



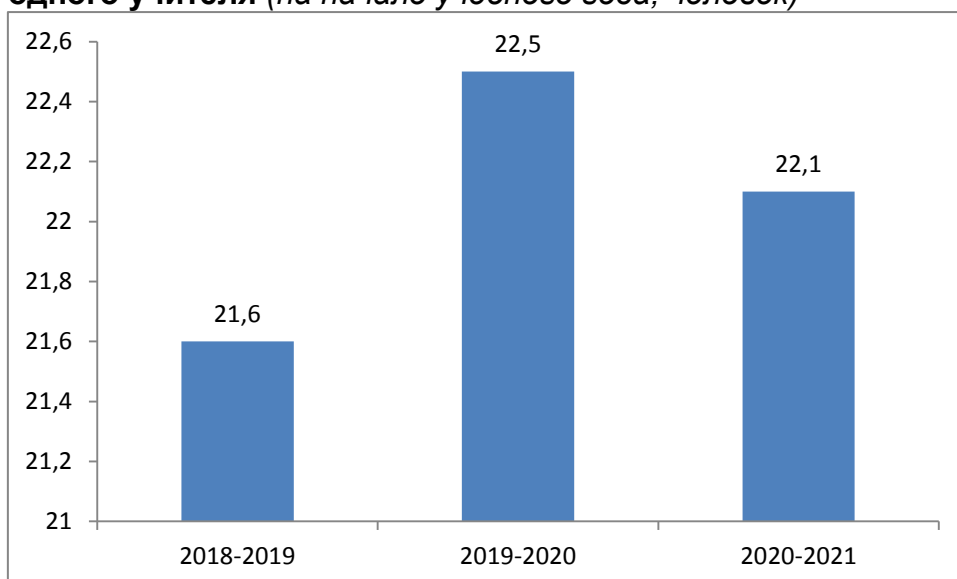
Структура численности педагогов общеобразовательных организаций по возрастным группам (на начало учебного года; человек)

	2018-2019			2019-2020			2020-2021		
	СШ	ДОУ	ДОП	СШ	ДОУ	ДОП	СШ	ДОУ	ДОП
ВСЕГО	378	320	97	362	311	95	367	298	99
моложе 25 лет	10	10	2	7	13	3	9	5	5
25-35 лет	37	51	20	35	47	17	32	53	17
35 лет и старше, в т.ч. пенсионного возраста	331	259	75	320	251	75	326	240	77

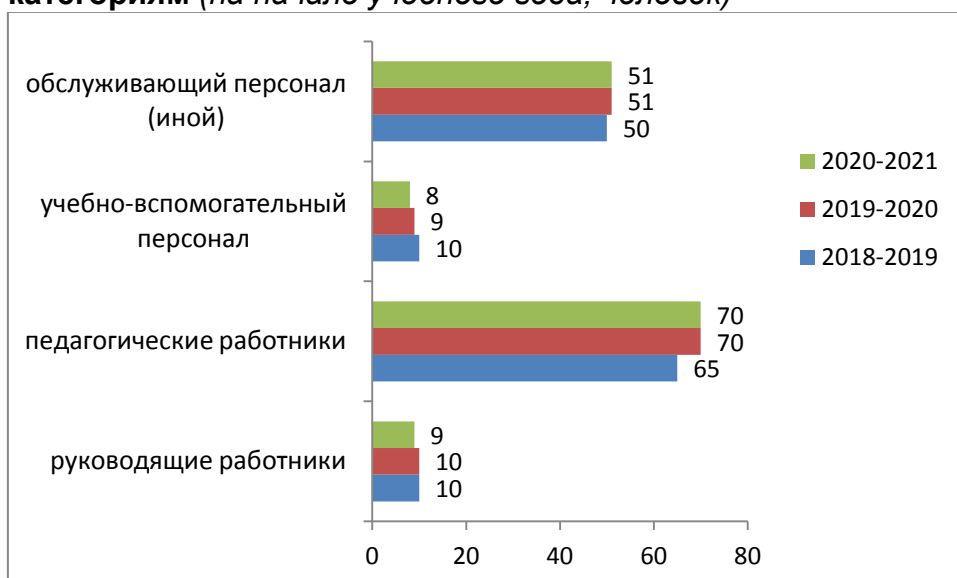
Структура численности учителей общеобразовательных организаций (без вечерних (сменных) общеобразовательных организаций) по возрастным группам (на начало учебного года; человек)

	2018/2019	2019/2020	2020/2021
ВСЕГО	289	282	298
Моложе 25 лет	8	7	11
25-35 лет	25	25	26
35 лет и старше	189	177	178
в том числе пенсионного возраста	67	73	83

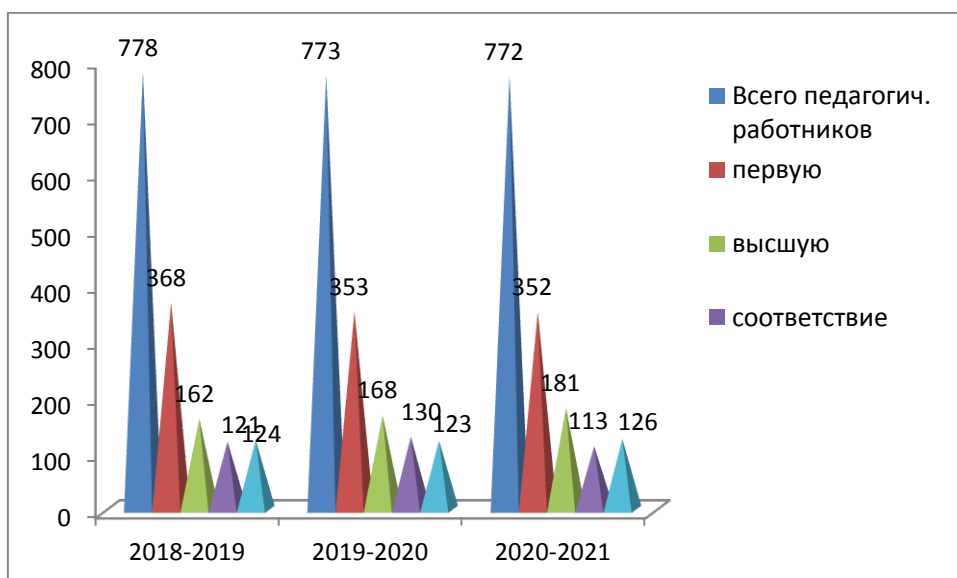
Численность обучающихся в общеобразовательных организациях (без вечерних (сменных) общеобразовательных организаций) в расчете на одного учителя (на начало учебного года; человек)



Численность работников организаций дополнительного образования по категориям (на начало учебного года; человек)



Категорийность педагогов



Численность воспитанников в дошкольных образовательных организациях
(на конец года; человек)

Муниципальное образование	2018	2019	2020
г. Волжск	3 807	3 821	3 581

Охват детей дошкольным образованием (на конец года; проценты)

Муниципальное образование	2018	2019	2020
Город Волжск	89,7	89,1	87,9

Численность обучающихся в общеобразовательных организациях
(на начало учебного года; человек)

Муниципальное образование	2018/2019	2019/2020	2020/2021
г. Волжск	6 331	6 459	6 678

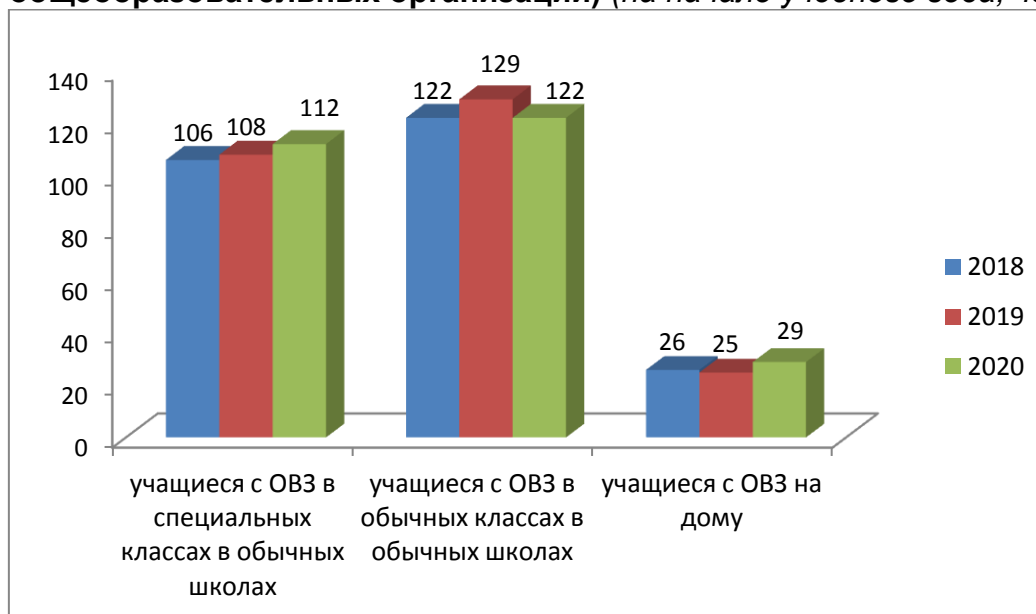
Численность обучающихся в общеобразовательных организациях во вторую смену (на начало учебного года)

Муниципальное образование	2018/2019		2019/2020		2020/2021	
	Количество обучающихся во 2 смену, человек	Удельный вес обучающихся во 2 смену, %	Количество обучающихся во 2 смену, человек	Удельный вес обучающихся во 2 смену, %	Количество обучающихся во 2 смену, человек	Удельный вес обучающихся во 2 смену, %
г. Волжск	373	6,0	264	4,1	232	3,5

Численность детей-инвалидов, обучающихся в общеобразовательных организациях (без вечерних (сменных) общеобразовательных организаций), в том числе обучающихся на дому (на начало учебного года; человек)

Муниципальное образование	2018-2019		2019-2020		2020-2021	
	Дети-инвалиды	в том числе обучающиеся на дому	Дети-инвалиды	в том числе обучающиеся на дому	Дети-инвалиды	в том числе обучающиеся на дому
г. Волжск	95	26	99	27	107	29

Численность лиц с ограниченными возможностями здоровья, обучающихся в общеобразовательных организациях (без вечерних (сменных) общеобразовательных организаций) (на начало учебного года; человек)



Удельный вес численности учителей в возрасте до 35 лет в общей численности учителей общеобразовательных организаций
(на начало учебного года; проценты)

Муниципальное образование	2018/2019	2019/2020	2020/2021
г. Волжск	11,42	11,11	12,17

Численность педагогических работников общеобразовательных организаций (без вечерних (сменных) общеобразовательных организаций), имеющих высшее профессиональное образование, в том числе педагогическое (на начало учебного года; человек)

Муниципальное образование	Высшее образование			в том числе педагогическое		
	2018/2019	2019/2020	2020/2021	2018/2019	2019/2020	2020/2021
г. Волжск	310	304	325	294	289	310

Численность педагогических работников общеобразовательных организаций по возрастным категориям (на начало учебного года; человек)

Муниципальное образование	моложе 25 лет			25-35 лет		
	2018/2019	2019/2020	2020/2021	2018/2019	2019/2020	2020/2021
г. Волжск	8	10	15	29	29	30

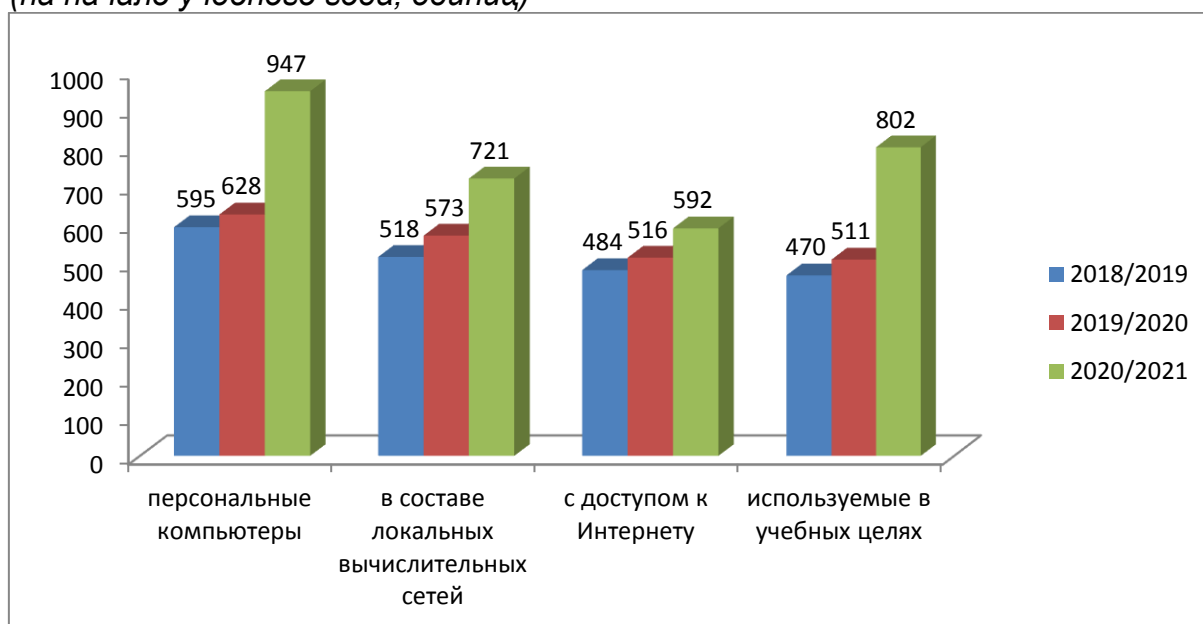
Численность педагогических работников общеобразовательных организаций по возрастным категориям (на начало учебного года; человек)

Муниципальное образование	35 лет и старше			Из них пенсионеров		
	2018/2019	2019/2020	2020/2021	2018/2019	2019/2020	2020/2021
г. Волжск	298	290	304	75	39	43

Обеспеченность общеобразовательных организаций компьютерами
(на начало учебного года)

Муниципальное образование	Количество компьютеров, предназначенных для учебных целей, всего			из них удельный вес компьютеров, имеющих подключение к сети Интернет		
	2018/2019	2019/2020	2020/2021	2018/2019	2019/2020	2020/2021
г. Волжск	485	498	598	77,9	81,1	76,0

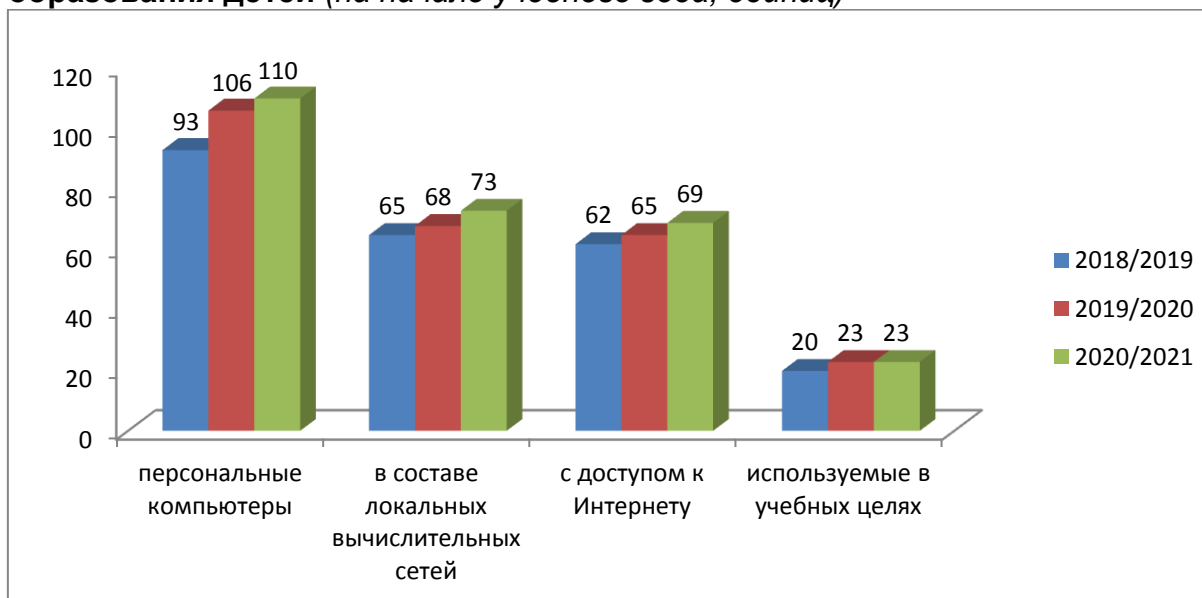
Наличие персональных компьютеров в общеобразовательных организациях (без вечерних (сменных) общеобразовательных организаций)
(на начало учебного года; единиц)



Наличие персональных компьютеров в организациях дополнительного образования детей (на начало учебного года; единиц)



Наличие персональных компьютеров в организациях дошкольного образования детей (на начало учебного года; единиц)



Количество обучающихся общеобразовательных организаций в расчете на один компьютер, предназначенный для учебных целей (на начало учебного года)

Муниципальное образование	2018/2019	2019/2020	2020/2021
г. Волжск	12,8	13,0	11,2

Распределение общеобразовательных организаций по скорости подключения к сети интернет (на начало учебного года)

	2018/2019	2019/2020	2020/2021
Скорость подключения к сети Интернет 1 - 5 Мбит	8	1	0
Скорость подключения к сети Интернет 5 Мбит и выше	3	10	11

**Количество объединений дополнительного образования детей, всего
(на конец года)**

Муниципальное образование	2018	2019	2020
г. Волжск	132	145	140

Количество объединений дополнительного образования детей по направлениям деятельности (на конец года)

Муниципальное образование	Техническое творчество			Спортивно-техническое			Эколого-биологическое		
	2018	2019	2020	2018	2019	2020	2018	2019	2020
г. Волжск	7	8	8	0	0	0	18	24	23

Муниципальное образование	Спортивное			Туристско-краеведческое			Художественное творчество		
	2018	2019	2020	2018	2019	2020	2018	2019	2020
г. Волжск	46	50	51	2	2	3	42	38	32

Численность обучающихся в организациях дополнительного образования детей (на 01 января; человек)

Муниципальное образование	2019	2020	2021
г. Волжск	3 595	3 630	3 678

Численность педагогических работников организаций дополнительного образования детей (на 01 января; человек)

Муниципальное образование	2019	2020	2021
г. Волжск	65	70	70

Численность педагогических работников организаций дополнительного образования детей по возрастным категориям (на конец года; человек)

Муниципальное образование	моложе 25 лет			25-35 лет		
	2018	2019	2020	2018	2019	2020
г. Волжск	1	2	2	11	14	3

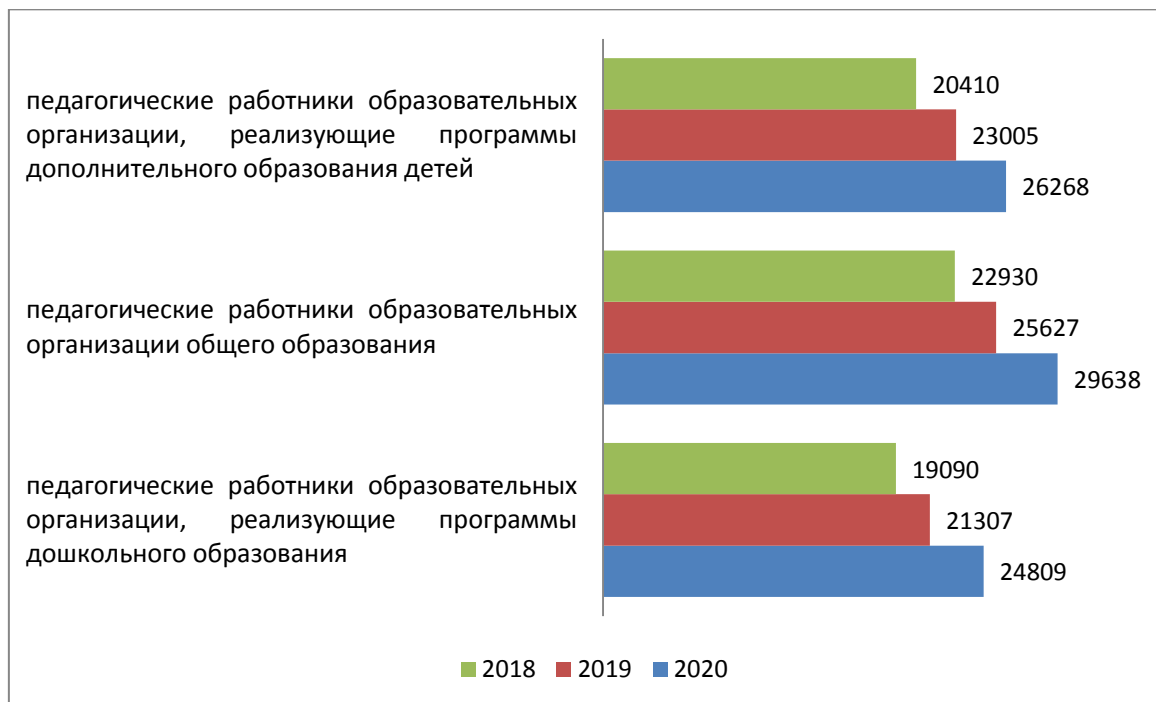
Численность педагогических работников организаций дополнительного образования детей по возрастным категориям (на конец года; человек)

Муниципальное образование	35 лет и старше			Из них пенсионеров		
	2018	2019	2020	2018	2019	2020
г. Волжск	53	54	55	21	22	23

Государственные расходы на образование по уровням бюджетной сферы (тысяч рублей)

	2018	2019	2020	2021 (6 мес.)
ВСЕГО	630850,32	690173,85	798650,94	464134,40
Республиканский бюджет	386412,44	384380,30	468861,43	279372,00
Федеральный бюджет	1203,94	151,40	18335,70	25930,70
Бюджеты муниципальных образований	141547,14	203480,65	215625,81	115507,70
Внебюджетные источники	101776,80	102155,50	95828,30	43324,00

Средняя заработная плата педагогических работников (рублей)



Социальный паспорт школ

Количество	2017-2018	2018-2019	2019-2020	2020-2021
состоящих на внутришкольном учёте	125	137	136	136
состоящих на учёте в КДН	125	46	52	73
состоящих на учёте в ПДН	43	45	45	34
совершивших преступление	3	2	5	3
часто пропускающих уроки без уважительной причины	21	17	17	6
семей в СОП (социально-опасном положении) / детей в них	63/124	93/133	75/98	86
детей, воспитываемых одним отцом	17	19	21	25
семей, где родители злоупотребляют спиртными напитками/детей в них	43/80	39/55	32/57	33/61

Результаты участия школ города в муниципальном этапе всероссийской олимпиады школьников по общеобразовательным предметам

МОУ СШ	2019-2020		2020-2021	
	Количество призовых мест	Общекомандное место	Количество призовых мест	Общекомандное место
МОУ ВГЛ	87	1	91	1
МОУ СШ №12	56	2	53	2
МОУ СШ №9	45	3	32	3
МОУ СШ №4	24	6	29	4
МОУ СШ №5	38	4	28	5
МОУ СШ №2	18	7	22	6
МОУ СШ №10	13	8	10	8
МОУ СШ №6	31	5	20	7
МОУ СШ №1	1	9	6	9
МОУ ОШ №3	1	9	1	10
МОУ О(С)Ш	-	-	1	10

Итоги участия команды учащихся в региональном этапе всероссийской олимпиады

Учебные годы	Предметы/кол-во мест	кол-во призовых мест
2017-2018	литература – 1, искусство (МХК) – 1, история – 1, физическая культура – 1, ОБЖ – 2	6
2018-2019	русский язык – 1, экономика – 1, технология – 1, математика – 1, ОБЖ – 1, право – 1	6
2019-2020	русский язык – 1, право – 1, экология – 2, биология – 1, литература – 1, МХК – 1, физическая культура – 2, экономика – 1, технология – 1, ОБЖ – 3	14
2020-2021	Право – 1, экология – 2, обществознание – 1, физика – 2, ОБЖ – 1	7

За 2020-2021 учебный год, с целью поощрения и стимулирования работников отрасли, за заслуги в области образования и многолетний добросовестный труд награждены:

- Благодарностью Главы РМЭ – 2 чел.,
- Почётное звание Заслуженный работник образования РМЭ – 1 чел.,
- Нагрудный знак «Почетный работник воспитания и просвещения» РФ – 1 чел.,
- Почетная грамота Министерства просвещения РФ – 4 чел.,
- Почётной грамотой Министерства образования и науки РМЭ – 20 чел.,
- Благодарностью Государственного собрания РМЭ – 6 чел.,
- Почётной грамотой администрации ГО «Город Волжск» – 29 чел.,
- Благодарность администрации ГО «Город Волжск» – 3 чел.,
- Почётной грамотой гор. собрания депутатов ГО «Город Волжск» – 14 чел.,
- Почётной грамотой «Отдела образования» – 28 чел.,

Вакансии	Кол-во ставок
Воспитатель	38,5
Педагог доп.образования	20
Учитель начальных классов	9,5
Музыкальный руководитель	9
Педагог-психолог	7,5
Учитель логопед	6,5
Инструктор по физкультуре	5
Учитель физической культуры	1,5
Учитель английского языка	4,5
Учитель русского языка и литературы	4,5
Преподаватель-организатор ОБЖ	3,5
Учитель математики	2,5
Учитель физики	2
Младший воспитатель	2
Учитель истории	1,5
Учитель ИЗО	2
Учитель дефектолог	2
Методист	2
Социальный педагог	2
Тьютер	1
Педагог-организатор	1

Итоги сдачи основного государственного экзамена выпускниками 9-х классов

	2018	2019	2020	2021	
Количество выпускников 9-х классов	576	635	557	594	
Количество участников ГИА-9	567	614	x	590	
Количество выпускников, получивших аттестат с отличием	22	16	28	25	
Количество выпускников, не получивших аттестат:					
общеобразовательные школы	37	32	1	69	
вечерняя школа	16	11	2	2	
Средний балл по обязательным предметам:					
русский язык	4	4	x	3,5 (основной период)	
математика	4	4	x	3,5 (основной период)	
Средний балл по предметам по выбору, которые наиболее часто выбирают выпускники для сдачи экзаменов:				Средний балл по контрольным работам	писало (чел.)
обществознание	3	3	x	3	222
физика	4	4	x	4	87
биология	3	3	x	4	48
химия	4	4	x	4	35
информатика	3,5	4	x	3	48
география	3	3	x	4	136
Английский язык				4	4
история				4	5
литература				3	2

Итоги единого государственного экзамена

	2018	2019	2020	2021
Сдавали ЕГЭ, чел.	249	216	208	253
получили аттестаты об основном среднем образовании, чел.	246	213	226	252
Количество человек, получивших высокие баллы	79	49	42	65
стобалльники	1	0	1	1
Награждено медалью «За особые успехи в учении»	30	16	27	21
Сдавали ГВЭ				8

Сравнительное значение средних баллов по предметам, которые наиболее часто выбирают выпускники 11-х классов

предметы	2019		2020		2021	
	Волжск	РФ	Волжск	РФ	Волжск	РФ
русский	67	69,5	50	71,6	68	74,4
математика	52	56,5	49,7		55	55,1
физика	53	54,4	50	54,5	53	55,1
обществознание	54	54,9	56	56,3	55	56,4

Подготовка учащихся старших классов по программам профессиональной подготовки на базе профессиональных учреждений

Учреждение профобразования	Профессии	Кол-во прошедших обучение		
		2018-2019	2019-2020	2020-2021
ГБОУ СПО РМЭ «Строительно-промышленный колледж»	Повар, столяр строительный, плиточник-облицовщик	40	40	40
ГБОУ СПО РМЭ «Волжский индустриально-технологический техникум»	Лаборант химического анализа, швея, каменщик	27	18	15

На подготовку образовательных организаций к новому учебному году было затрачено из различных источников финансирования **40 млн 845 тысяч рублей** из них:

Наименование мероприятий	тыс.руб
Капитальный ремонт	21004,655
Текущий ремонт	8284,989
Обеспечение санитарно-эпидемиологического благополучия	1467,445
Укрепление материально-технической базы	7728,57
Обеспечение пожарной безопасности	1596,073
Обеспечение антитеррористической технической укрепленности	1973,593
Обучение в области ОТ, ПБ, электробезопасности, теплобезопасности	588,988

Федеральный проект «Успех каждого ребёнка»

01 сентября 2020 г. состоялось открытие 218 новых высокооснащенных ученико-мест дополнительного образования

4 учреждения дополнительного образования:

- Центр развития физической культуры и спорта (физкультурно-спортивная направленность) **50** новых ученико-мест по программе «Дзюдо»
- Волжский экологический центр (естественно-научная направленность) **48** новых ученико-мест по направлению «Школьные лесничества»
- Центр технического творчества (туристско-краеведческая направленность) **24** новых ученико-мест по направлениям «Фотовидеостудия», «Робототехника»
- Дворец творчества детей и молодежи (техническая направленность) **96** новых ученико-мест по направлению «Школа безопасности»

Индивидуальные образовательные программы

	Количество разработанных ИОП в школе по работе с одаренными детьми	Количество разработанных ИОП в школе для детей, имеющих затруднения в обучении
2020-2021 уч.г.	321	286
2019-2020 уч.г.	97	153
2018-2019 уч.г.	126	264
2017-2018 уч.г.	93	94

Обеспеченность детей местами в доу (на 01 июня)

	2019	%	2020	%	2021	%
Детей от 1,5 до 7 лет в муниципальном образовании г.Волжск	4223		4080		3757	
Детей, охваченных дошкольным образованием	3841	90,9	3835	93,9	3617	96,3

Охват горячим питанием детей в оо на 01 января 2021г.

	количество		Муниципальный бюджет	Республиканский бюджет	Федеральный бюджет
Дети с ОВЗ	школы	123	1388961,69	х	х
	доу	384	1882972,40	х	х
Дети из многодетных семей	доу	461		х	х
	школы	897	х	8129000,00	х
1-4 класс	2976		1095,23	109522,75	10842752,49