

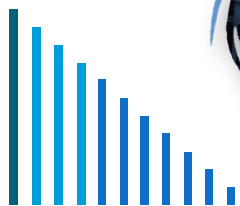
Муниципальное учреждение «Отдел образования»
администрации городского округа «Город Волжск»



*Августовский
образовательный форум
2019*

Россия, Республика Марий Эл,
г. Волжск, ул. Шестакова, 13

Телефон: (83631) 4-77-66, 4-79-75
Факс: (83631) 4-77-66
сайт: muoo.org.ru
e-mail: volzhsk1@yandex.ru

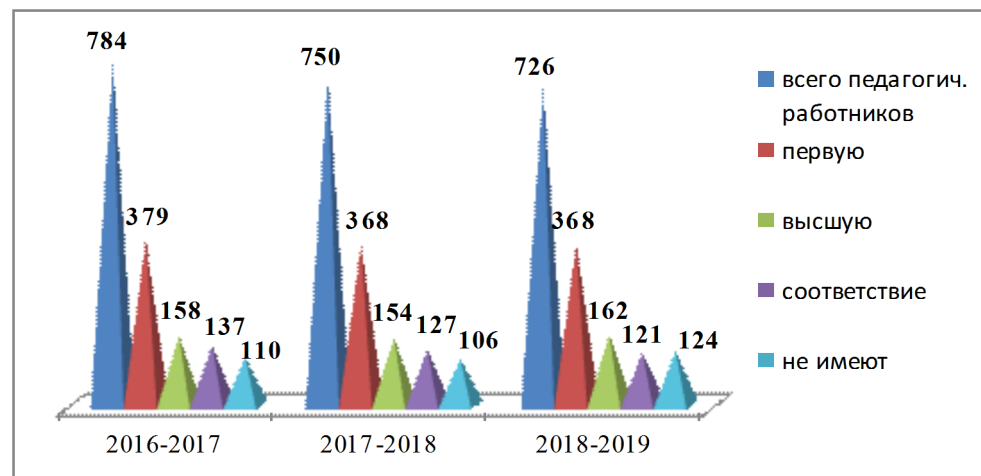


На **01.08.2019** г. объектов, находящихся в ведении отдела образования – 37 (школ – 11, дошкольных образовательных учреждений – 20, учреждений дополнительного образования – 5, ЦПМСС «Лабиринт»).

Количество работников на 2019-2020 уч.г.

| ОУ | Всего работников в ОУ | Из числа работников образовательного учреждения | | | |
|--------------|-----------------------|---|------------|------------------------|------------------------|
| | | Руководящий состав | Пед.состав | Обслуживающий персонал | Совместители (внешние) |
| ДОУ | 801 | 22 | 306 | 436 | 37 |
| школы | 621 | 43 | 340 | 217 | 21 |
| УДО | 165 | 12 | 80 | 64 | 9 |
| Итого | 1587 | 77 | 726 | 717 | 67 |

Категорийность педагогов



Структура численности педагогов общеобразовательных организаций по возрастным группам (на начало учебного года; человек)

| | 2018 | | | 2019 | | |
|--|------------|------------|-----------|------------|------------|-----------|
| | СШ | ДОУ | ДОП | СШ | ДОУ | ДОП |
| ВСЕГО | 378 | 320 | 97 | 362 | 311 | 95 |
| моложе 25 лет | 10 | 10 | 2 | 7 | 13 | 3 |
| 25-35 лет | 37 | 51 | 20 | 35 | 47 | 17 |
| 35 лет и старше, в т.ч. пенсионного возраста | 331 | 259 | 75 | 320 | 251 | 75 |

Социальный паспорт школ

| Количество | 2016-2017 | 2017-2018 | 2018-2019 |
|--|-----------|-----------|-----------|
| состоящих на внутришкольном учёте | 125 | 125 | 137 |
| состоящих на учёте в КДН | 110 | 125 | 46 |
| состоящих на учёте в ПДН | 48 | 43 | 45 |
| совершивших преступление | 13 | 3 | 2 |
| совершивших административное правонарушение | 4 | 3 | 4 |
| часто пропускающих уроки без уважительной причины | 16 | 21 | 17 |
| опекаемых детей | 153 | 85 | 83 |
| многодетных семей/детей в них | 89/221 | 93/230 | 103/317 |
| неполных семей/детей в них | 2073/2617 | 2068/2612 | 1467/1805 |
| малообеспеченных семей/детей в них | 1073/1947 | 1067/1941 | 744/1135 |
| семей/детей в них, где оба родителя считаются безработными | 63/117 | 59/106 | 48/97 |
| семей в СОП (социально-опасном положении) / детей в них | 97/183 | 63/124 | 93/133 |
| детей, воспитывающих одним отцом | 21 | 17 | 19 |
| детей, проживающих с родителями-инвалидами | 27 | 28 | 51 |
| детей, проживающих с родителями-пенсионерами | 23 | 19 | 33 |
| семей, где родители злоупотребляют спиртными напитками/детей в них | 53/89 | 43/80 | 39/55 |

Количество несчастных случаев ОУ

| | 2015-2016 | 2016-2017 | 2017-2018 | 2018-2019 |
|-------------------------|-----------|-----------|-----------|-----------|
| работники | 2 | 0 | 2 | 1 |
| учащиеся и воспитанники | 13 | 29 | 36 | 38 |

Укрепление материально-технической базы ОО

- Ремонт кровли СШ №6 – 3900000 руб.,
- Ремонт кровли ДОУ №№ 14, 25 – 800000 руб.

Результаты участия школ города в муниципальном этапе всероссийской олимпиады школьников по общеобразовательным предметам

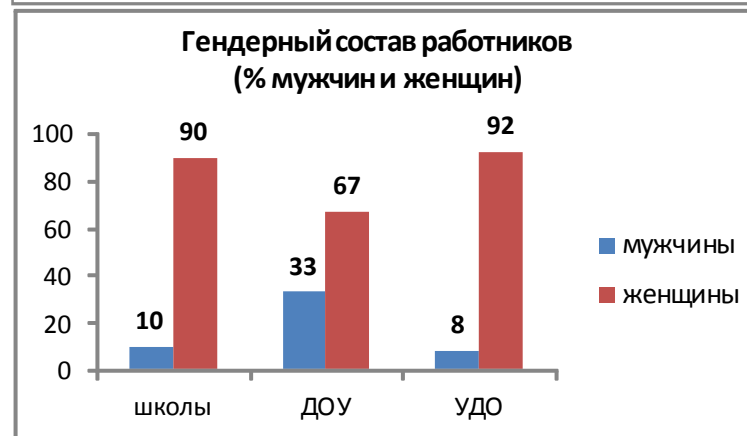
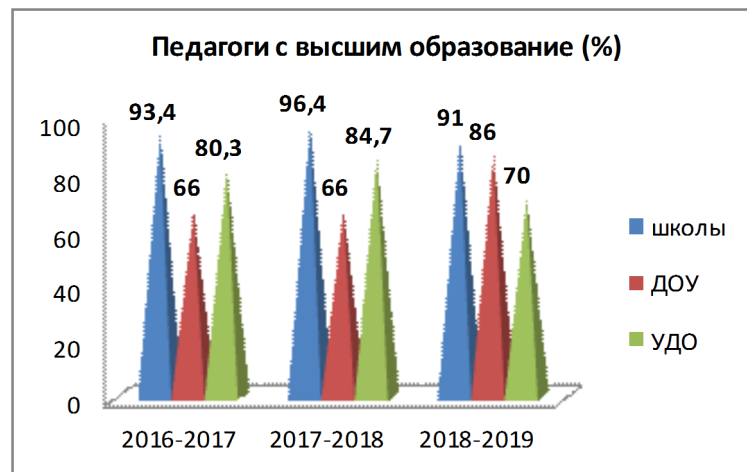
| МОУ СШ | 2017-2018 | | 2018-2019 | |
|------------|--------------------------|---------------------|--------------------------|---------------------|
| | Количество призовых мест | Общекомандное место | Количество призовых мест | Общекомандное место |
| МОУ ВГЛ | 98 | 1 | 98 | 1 |
| МОУ СШ №9 | 37 | 3 | 39 | 4 |
| МОУ СШ №5 | 32 | 5 | 40 | 3 |
| МОУ СШ №4 | 31 | 6 | 25 | 6 |
| МОУ СШ №12 | 35 | 4 | 50 | 2 |
| МОУ СШ №2 | 39 | 2 | 33 | 5 |
| МОУ СШ №10 | 10 | 8 | 11 | 7 |
| МОУ СШ №6 | 24 | 7 | 25 | 4 |
| МОУ СШ №1 | 8 | 9 | 5 | 8 |

Итоги участия команды учащихся в региональном этапе всероссийской олимпиады

| Учебные годы | Предметы/кол-во мест | кол-во призовых мест |
|--------------|---|----------------------|
| 2016-2017 | физическая культура – 4, экология – 1, литература – 1, право – 1, история – 1, английский язык – 1, обществознание – 1; 1 призёр заключительного этапа всероссийской олимпиады школьников по физической культуре | 10 |
| 2017-2018 | литература – 1, искусство (МХК) – 1, история – 1, физическая культура – 2 | 6 |
| 2018-2019 | русский язык – 1, экономика – 1, технология – 1, математика – 1, ОБЖ – 1, право – 1 | 6 |

Подготовка учащихся старших классов по программам профессиональной подготовки на базе профессиональных учреждений

| Учреждение профобразования | Профессии | Кол-во, прошедших обучение | | |
|--|--|----------------------------|-----------|-----------|
| | | 2016-2017 | 2017-2018 | 2018-2019 |
| ГБОУ СПО РМЭ «Строительно-промышленный колледж» | Повар, столяр строительный, плиточник-облицовщик | 40 | 40 | 40 |
| ГБОУ СПО РМЭ «Волжский индустриально-технологический техникум» | Лаборант химического анализа, швея | 12 | 12 | 15 |



За 2018-2019 учебный год, с целью поощрения и стимулирования работников отрасли, за заслуги в области образования и многолетний добросовестный труд награждены:

- Благодарностью Председателя Совета Федерации Федерального Собрания Российской Федерации – 1 чел.,
- Благодарностью Главы РМЭ – 2 чел.,
- Почётной грамотой Правительства РМЭ – 6 чел.,
- Почётной грамотой Министерства образования и науки РМЭ – 10 чел.,
- Благодарностью Министерства образования и науки РМЭ – 2 чел.,
- Благодарностью Государственного собрания РМЭ – 1 чел.,
- Почётной грамотой администрации ГО «Город Волжск» – 30 чел.,
- Почётной грамотой гор. собрания депутатов ГО «Город Волжск» – 30 чел.,
- Почётной грамотой «Отдела образования» – 37 чел.,
- Благодарностью «Отдела образования» – 4 чел.

| | | за 2017 | за 2018 | за 2019 |
|---|-----------------------------|---------|---------|---------|
| Средняя заработная плата, в рублях | | | | |
| Школы | Учителя | 22705 | 23545 | 24883 |
| | Пед.работники | 22318 | 22930 | 24292 |
| | Администрация | 29614 | 33535 | 35574 |
| | Прочий персонал | 9279 | 11348 | 12062 |
| ДОУ | Воспитатели и пед.работники | 18195 | 19090 | 21536 |
| | Администрация | 25732 | 29359 | 30261 |
| | Прочий персонал | 8655 | 10843 | 11704 |
| УДО | Пед.работники | 17535 | 20410 | 21874 |
| | Администрация | 24812 | 28421 | 29765 |
| | Прочий персонал | 8458 | 10839 | 12062 |
| Зарплата пед.работников из расчёта на 1 ставку | | | | |
| Школы | Пед.работники, учителя | 13526 | 14331 | 15183 |
| ДОУ | Пед.работники, воспитатели | 12822 | 12727 | 14357 |
| УДО | Пед.работники | 10315 | 10742 | 11513 |
| Средняя нагрузка педагогов | | | | |
| Школы | Пед.работники, учителя | 1,65 | 1,6 | 1,6 |
| ДОУ | Пед.работники, воспитатели | 1,4 | 1,5 | 1,5 |
| УДО | Пед.работники | 1,7 | 1,9 | 1,9 |

| Вакансии | Кол-во ставок |
|---|----------------------|
| Учитель начальных классов | 8 |
| Спортивно-художественной направленности | 6 |
| Естественно-научной направленности | 9 |
| Филологической направленности | 10 |
| Социально-педагогической направленности | 2 |
| Воспитатель | 20 |
| Младший воспитатель | 1 |
| Узкие специалисты | 19 |
| Педагог-психолог | 1 |
| Методист | 1 |
| Педагог доп.образования | 14 |
| Итого | 91 |

Техническое состояние зданий образовательных организации

| | |
|---|----|
| Дошкольные образовательные организации, здания которых: | |
| требуют капитального ремонта | 16 |
| в % от общего числа дошкольных организаций | 80 |
| Общеобразовательные организации, здания которых: | |
| требуют капитального ремонта | 9 |
| в % от общего числа общеобразовательных организаций | 82 |
| Организации дополнительного образования, здания которых: | |
| требуют капитального ремонта | 3 |
| в % от общего числа организации дополнительного образования | 60 |

Сменность занятий в общеобразовательных организациях

| | 2017-2018 | 2018-2019 | 2019-2020 |
|---|-----------|-----------|-----------|
| Количество общеобразовательных организаций, ведущих занятия: | | | |
| в одну смену | 8 | 8 | 7 |
| две смены | 3 | 3 | 4 |
| в процентах от общего количества | 27 | 27 | 36 |
| Численность обучающихся общеобразовательных организаций: | | | |
| в первую смену | 5862 | 5958 | 6133 |
| во вторую смену | 388 | 373 | 358 |
| в процентах от общего количества | 6,2 | 5,9 | 5,8 |

Государственные расходы на образование по уровням

| | 2017 | 2018 | 2019 |
|--|----------|----------|----------|
| Муниципальный и Республиканский бюджет | 490902,1 | 523341,4 | 543934,0 |
| Федеральный бюджет | 3794,9 | 968,9 | - |
| Внебюджетные источники | 97891,7 | 101776,8 | 112940,0 |

Количество воспитанников в ОУ

| год | из них | | |
|-----------|----------|-------|-------|
| | в школах | в ДОУ | в УДО |
| 2017-2018 | 6363 | 3717 | 3627 |
| 2018-2019 | 6331 | 3707 | 2962 |
| 2019-2020 | 6491 | 3925 | 2970 |

Количество учащихся 1-х классов (по состоянию на 1 сентября)

| 2017 | 2018 | 2019 |
|------|------|------|
| 700 | 709 | 762 |

Численность лиц с ограниченными возможностями здоровья, обучающихся в общеобразовательных организациях (на начало учебного года; человек)

| | 2018 | 2019 |
|--|------------|------------|
| Учащиеся с ОВЗ и дети-инвалиды | 280 | 279 |
| Учащиеся с ОВЗ в специальных классах | 132 | 112 |
| Учащиеся с ОВЗ в общеобразовательных классах | 125 | 141 |
| Учащиеся с ОВЗ обучающиеся на дому | 23 | 26 |

Охват детей организованными видами занятости в период летних каникул

| Наименование вида занятости | 2017 | 2018 | 2019 |
|--|----------|----------|----------|
| В детских лагерях отдыха при общеобразовательных учреждениях с дневным пребыванием, чел. | 850 | 855 | 965 |
| Дружный двор ДТДиМ, чел. | 90 | 100 | 100 |
| Волжский экологический центр, чел. | 28 | 70 | 45 |
| Пятидневные сборы по начальной военной подготовке для юношей 10-х классов ОУ, чел. | 0 | 75 | 86 |
| Охвачено дополнительным образованием, чел. | 2000 | 1325 | 2000 |
| Выделено средств из бюджета РМЭ, руб. | 10154,30 | 1046,976 | 1220,202 |

Итоги сдачи основного государственного экзамена выпускниками 9-х классов

| | 2017 | 2018 | 2019 |
|---|------|------|------|
| Количество выпускников 9-х классов | 529 | 576 | 635 |
| Количество участников ГИА-9: | 524 | 567 | 614 |
| Количество выпускников, получивших аттестат с отличием | 19 | 22 | 16 |
| Количество выпускников, не получивших аттестат: | | | |
| общеобразовательные школы | 48 | 37 | 32 |
| вечерняя школа | 9 | 16 | 11 |
| Средний балл по обязательным предметам: | | | |
| русский язык | 3,3 | 4 | 4 |
| математика | 3 | 4 | 4 |
| Средний балл по предметам по выбору, которые наиболее часто выбирают выпускники для сдачи экзаменов: | | | |
| обществознание | 3,3 | 3 | 3 |
| физика | 4 | 4 | 4 |
| биология | 3 | 3 | 3 |
| химия | 3,3 | 4 | 4 |
| информатика | 3,3 | 3,5 | 4 |
| география | 3 | 3 | 3 |

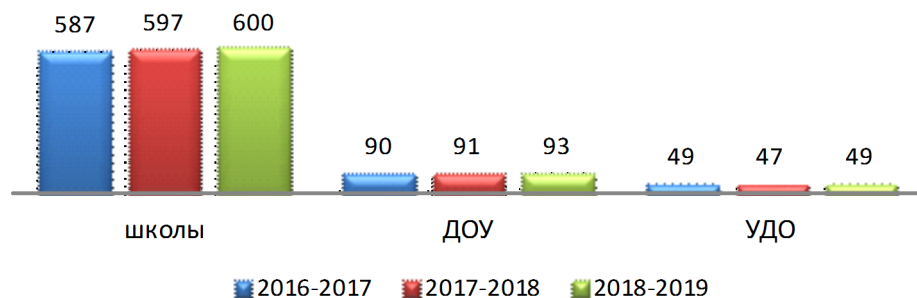
Итоги единого государственного экзамена

| | 2017 | 2018 | 2019 |
|--|------|------|------|
| Сдавали ЕГЭ, чел. | 246 | 249 | 216 |
| получили аттестаты об основном среднем образовании, чел. | 233 | 246 | 213 |
| Количество случаев получения высоких баллов | 56 | 79 | 49 |
| стобалльники | 4 | 1 | 0 |
| Награждено медалью «За особые успехи в учении» | 23 | 30 | 16 |

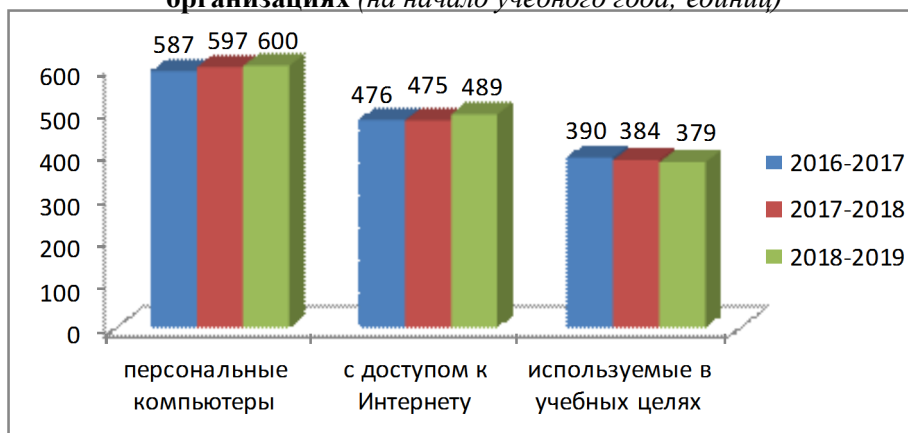
Сравнительное значение средних баллов по предметам, которые наиболее часто выбирают выпускники 11-х классов

| предметы | 2017 | | 2018 | | 2019 | |
|----------------|--------|------|--------|----|--------|------|
| | Волжск | РФ | Волжск | РФ | Волжск | РФ |
| русский | 65 | 67,8 | 71 | 71 | 67 | 69,5 |
| математика | 43 | 47,7 | 52 | 50 | 54 | 56,5 |
| физика | 51 | 51,2 | 51 | 51 | 53 | 54,4 |
| обществознание | 57 | 53,3 | 59 | 55 | 54 | 54,9 |

Количество компьютеров в ОУ



Наличие персональных компьютеров в общеобразовательных организациях (на начало учебного года; единиц)



Финансирование мероприятий к приёвке школ города (тыс.руб.)

| Наименование мероприятий | Республиканский бюджет | Муниципальный бюджет | Внебюджет |
|--|------------------------|----------------------|-----------|
| Капитальный ремонт | 3900 | | |
| Текущий ремонт | | 116,57 | 3994,59 |
| Укрепление материально-технической базы | | | 2843,08 |
| Обеспечение пожарной безопасности | | 2077,1 | 421,61 |
| Обеспечение антитеррористической технической укреплённости | | | 319,7 |
| Всего | 3900 | 2193,67 | 7578,98 |
| Итого | | 13672,65 | |

Меры, принимаемые для ликвидации очередности в детские сады с целью обеспечения 100% доступности дошкольного образования

| | Количество доп. мест | В ДОУ |
|------|--|---|
| 2015 | 105 мест | В ДОУ №№ 8, 16, 25, 29 – в рамках реализации комплекса мер по модернизации дошкольного образования на 2015 год |
| 2016 | 40 мест для детей от 6 до 7 лет 40 мест для детей от 3-х до 4-х лет | В новом здании начального звена школы №5 (Строительство учебного комплекса детский сад-школа, благодаря республиканской адресной инвестиционной программе) предоставлено 2 помещения для подготовительных групп ДОУ № 17 За счёт внутренних резервов ДОУ №№ 14, 16, 17, 21 |
| 2017 | 60 мест для детей от 2-х до 3-х лет | За счёт внутренних резервов В ДОУ №№ 4, 8, 16 – за счёт внутренних резервов |
| 2018 | 40 | ДОУ №№ 13, 19 из дополнительного финансирования министерства образования и науки Республики Марий Эл и администрации ГО «Город Волжск» |
| 2019 | 320 | Детский сад в микрорайоне «Машиностроитель» |

Обеспеченность детей местами в ДОУ

| На 1 июня текущего года/всего | 2017 | % | 2018 | % | 2019 | % |
|--|------|------|------|------|------|------|
| Детей от 1,5 до 7 лет в муниципальном образовании г.Волжск | 4202 | | 4243 | | 4223 | |
| Детей, охваченных дошкольным образованием | 3859 | 91,8 | 3896 | 91,8 | 3841 | 90,9 |
| Количество детей в дошкольных организациях | 3758 | 89 | 3771 | 88,8 | 3725 | 88,2 |

Охват горячим питанием детей в ОО на 01 января 2019г.

| | всего воспитанников | дети с ОВЗ | | дети из многодетных семей | |
|-------|---------------------|------------|----------------------|---------------------------|------------------------|
| | | кол-во | муниципальный бюджет | кол-во | республиканский бюджет |
| ДОУ | 3708 | 549 | 4682,0 тыс.руб. | - | - |
| школы | 6331 | 157 | 1208,0 тыс.руб. | 943 | 8075 тыс.руб. |